



Jahresrechnung 2023/2024

SolidarAndhra

Bilanz – Aktiven

Beträge in CHF per	31.03.2024	31.03.2023
Umlaufvermögen		
Vereinskonto	148'801.12	158'612.01
Sparkonto	100'714.44	100'315.05
Wertschriften	72'128.00	75'184.75
Sonstige kurzfristige Forderungen (Verrechnungssteuer)	568.77	416.97
Total Umlaufvermögen	322'212.33	334'528.78
Anlagevermögen		
Finanzanlagen	-	-
Total Anlagevermögen	-	-
Total Aktiven	322'212.33	334'528.78

Bilanz – Entwicklung Wertschriften

in CHF

100'000
90'000
80'000
70'000
60'000
50'000
40'000
30'000
20'000
10'000
0

02.2020 03.2020 03.2021 03.2022 03.2023 03.2024



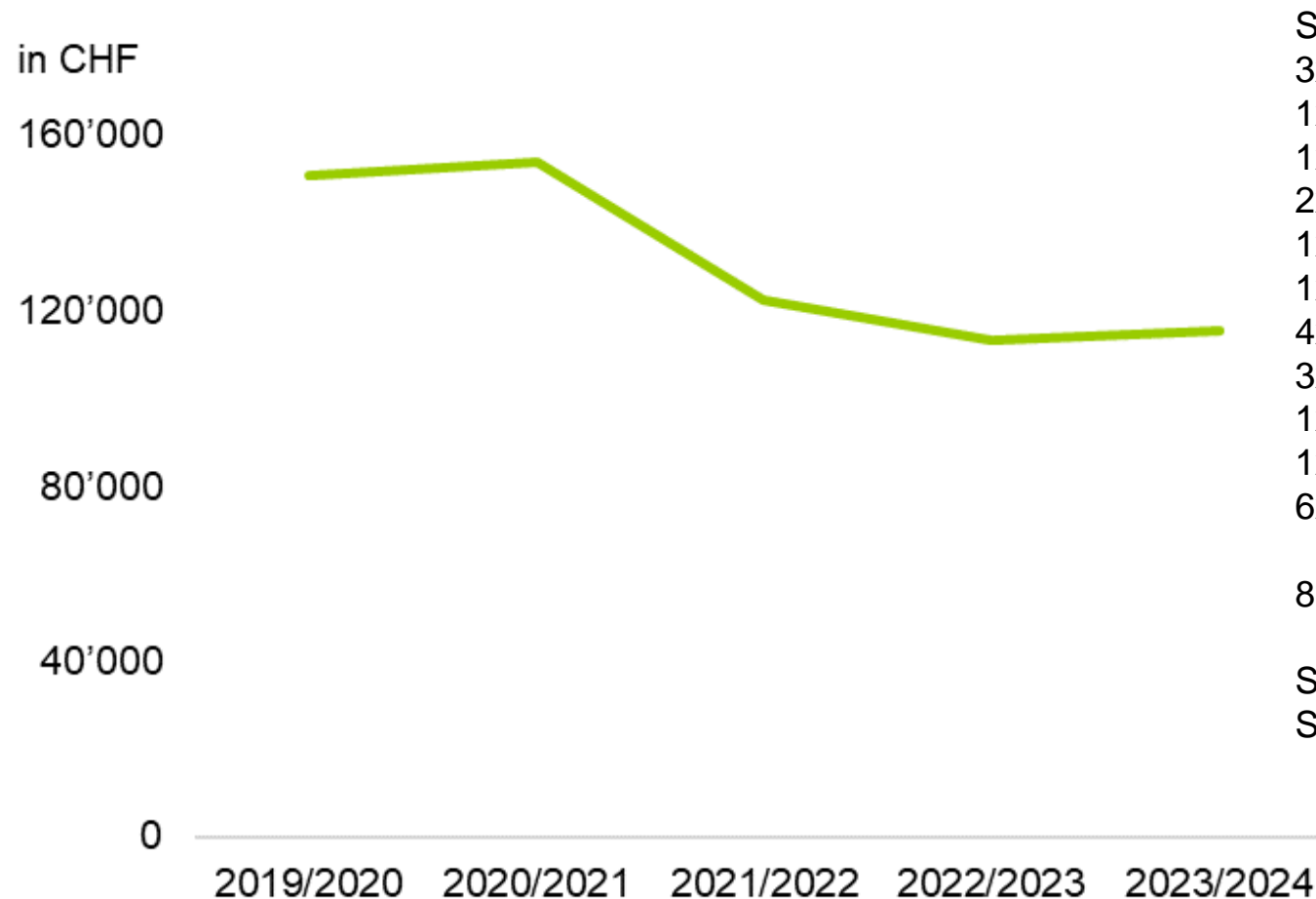
Bilanz – Passiven

Beträge in CHF per	31.03.2024	31.03.2023
Kurzfristiges Fremdkapital		
Übrige kurzfristige Verbindlichkeiten	8'038.20	8'038.20
Total kurzfristiges Fremdkapital	8'038.20	8'038.20
Eigenkapital		
Vereinskapital	326'490.58	320'273.53
Jahresgewinn / -verlust (-)	- 12'316.45	6'217.05
Total Eigenkapital	314'174.13	326'490.58
Total Passiven	322'212.33	334'528.78

Erfolgsrechnung – Überblick

Beträge in CHF	2024	2023	Abw. In CHF	Abw. in %
Mitgliederbeiträge und Spenden	115'154.53	113'069.03	2'085.50	2%
Wertschriftenertrag	1'811.80	19'230.60	-17'418.80	-91%
Total Erträge	116'966.33	132'299.63	-15'333.30	-12%
Unterstützung Trust SA Indien	-123'000.00	-123'000.00	-	0%
Administration Schweiz	-1'422.20	-1'765.70	343.50	-19%
Reisepesen	-1'790.90	-880.00	-910.90	104%
Wertschriftenaufwand	-3'056.73	-	-3'056.73	
Betriebliches Ergebnis vor Zinsen und Steuern	-12'303.50	6'653.93	-18'957.43	-285%
Finanzaufwand	-412.34	-446.91	34.57	-8%
Finanzertrag	399.39	10.03	389.36	3882%
Jahresgewinn / - Verlust (-)	-12'316.45	6'217.05	-18'533.50	-298%

Erfolgsrechnung – Entwicklung Spenden



Spendenstruktur

3x	CHF 10'000
1x	CHF 5'000
1x	CHF 4'000
2x	CHF 3'000
1x	CHF 2'500
1x	CHF 2'050
4x	CHF 2'000
3x	CHF 1'500
1x	CHF 1'400
1x	CHF 1'210
6x	CHF 1'000

8% der Spendenden generieren 62% der Spendeneinnahmen

Spender $24/308 = 8\%$
Spendeneinnahmen: $\text{CHF } 71'000 / \text{CHF } 115'000 = 62\%$

Erfolgsrechnung – Entwicklung Ausgaben

in CHF

160'000

120'000

80'000

40'000

0

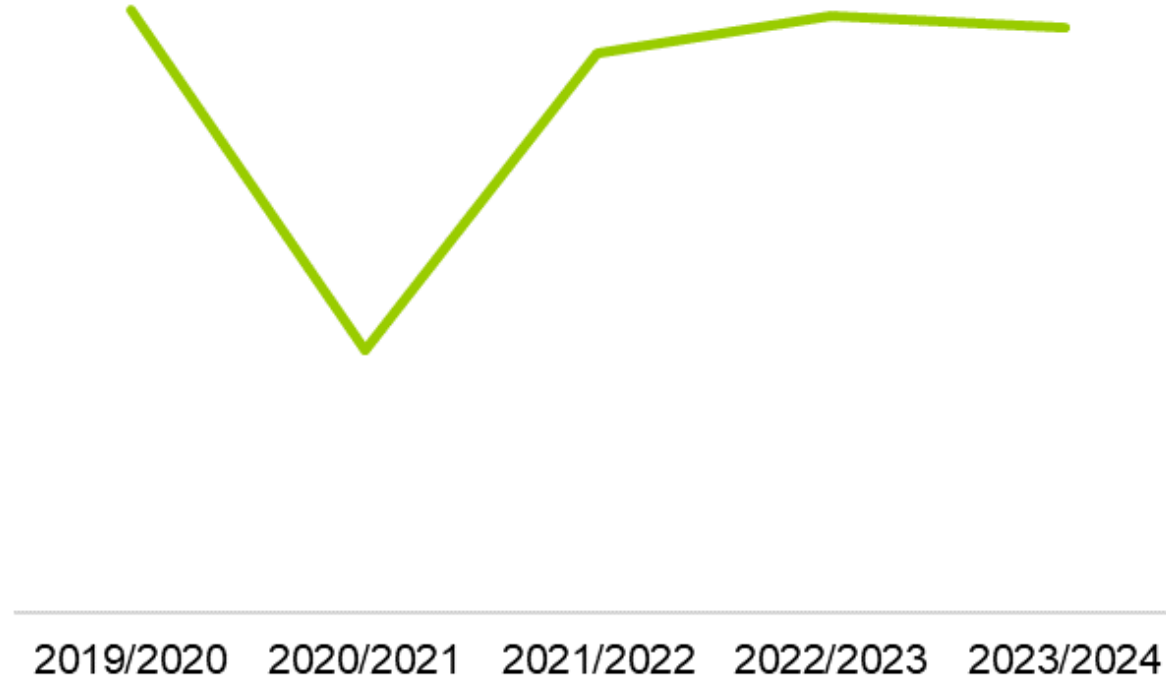
2019/2020

2020/2021

2021/2022

2022/2023

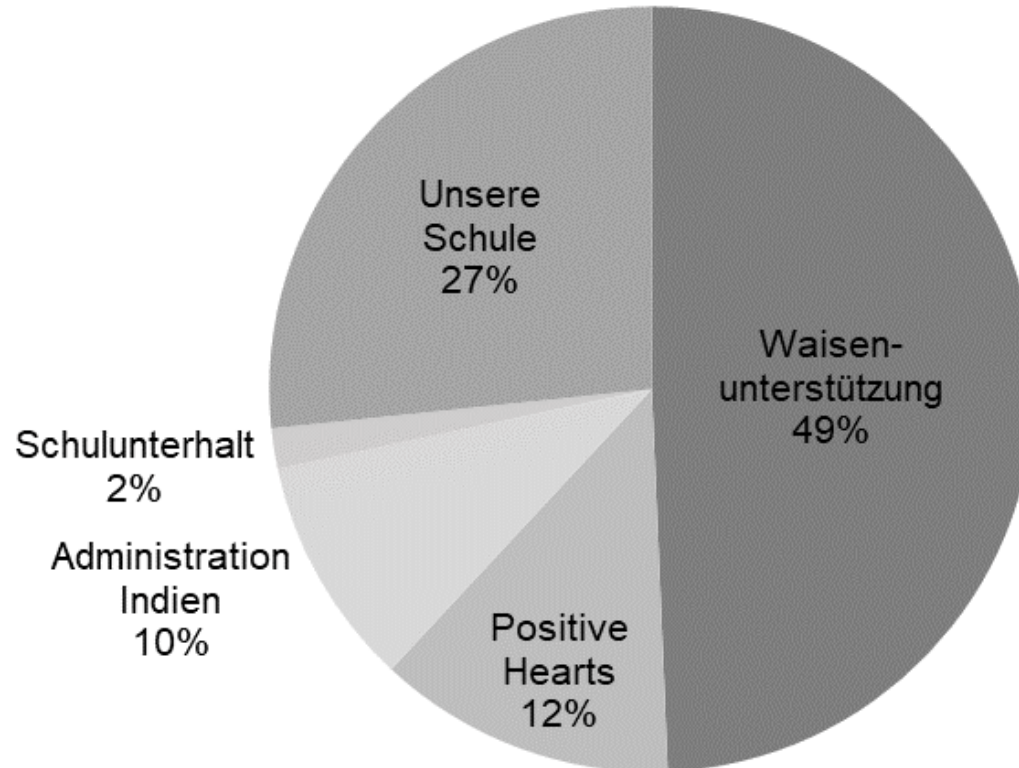
2023/2024





Details zu den Ausgaben in Indien

Ausgaben nach Kategorie



Entwicklung Waisenunterstützung

in Rupien

6'000'000

5'000'000

4'000'000

3'000'000

2'000'000

1'000'000

-

2019/2020

2020/2021

2021/2022

2022/2023

2023/2024



Entwicklung Positive Hearts

in Rupien

1'600'000

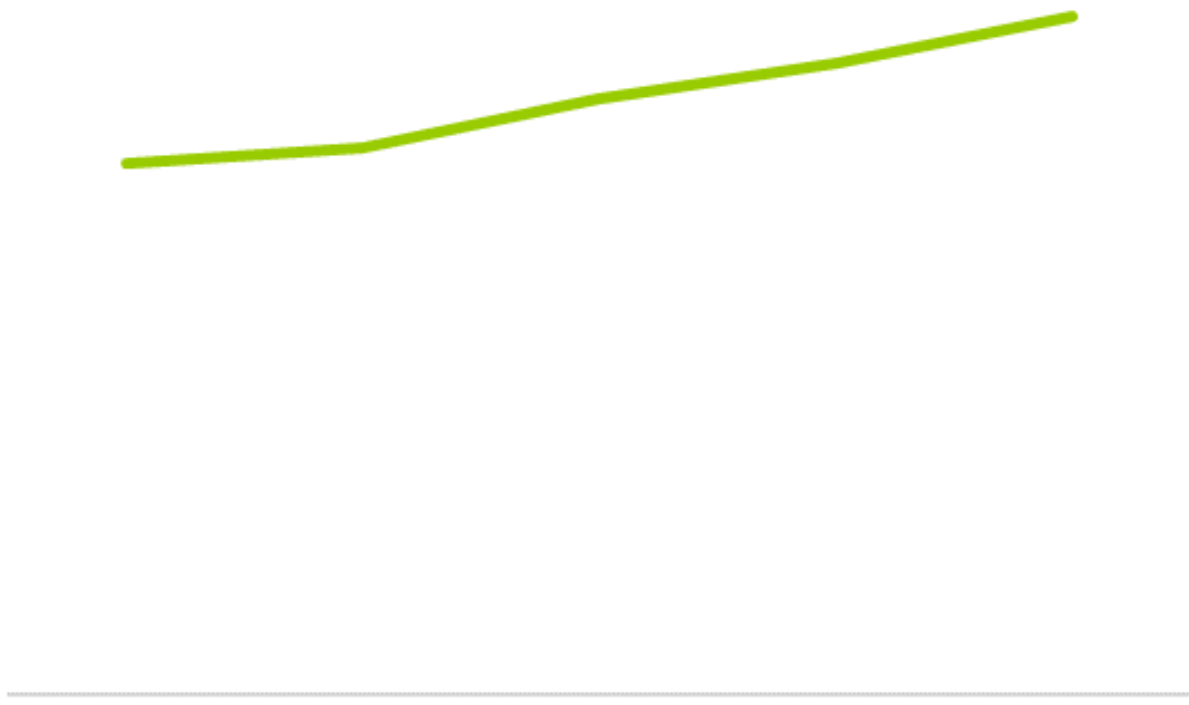
1'200'000

800'000

400'000

-

2019/2020 2020/2021 2021/2022 2022/2023 2023/2024



Entwicklung Unsere Schule

in Rupien

3'500'000

3'000'000

2'500'000

2'000'000

1'500'000

1'000'000

500'000

-

2019/2020

2020/2021

2021/2022

2022/2023

2023/2024

